


Sistema para el Desarrollo Integral de la Familia en el Municipio de León, Gto.						
Estado Analítico de Ingresos						
Del 1 de enero al 30 de Septiembre de 2024						
Rubro de Ingresos	Ingresos					Diferencia
	Estimado	Ampliaciones y Reducciones	Modificado	Devengado	Recaudado	
	(1)	(2)	(3 = 1 + 2)	(4)	(5)	(6 = 5 - 1)
Impuestos	0.00	0.00	0.00	0.00	0.00	0.00
Cuotas y Aportaciones de Seguridad Social	0.00	0.00	0.00	0.00	0.00	0.00
Contribuciones de Mejoras	0.00	0.00	0.00	0.00	0.00	0.00
Derechos	0.00	0.00	0.00	0.00	0.00	0.00
Productos	7,300,000.00	0.00	7,300,000.00	7,115,293.80	7,115,293.80	-184,706.20
Aprovechamientos	0.00	0.00	0.00	0.00	0.00	0.00
Ingresos por Venta de Bienes, Prestación de Servicios y Otros Ingresos	4,014,967.00	1,367,172.00	5,382,139.00	5,816,270.50	5,816,270.50	1,801,303.50
Participaciones, Aportaciones, Convenios, Incentivos de Derivados de la Colaboración Fiscal y Fondos Distintos de Aportaciones	7,383,769.00	-7,081,687.00	302,082.00	302,082.00	302,082.00	-7,081,687.00
Transferencias, Asignaciones, Subsidios y Subvenciones, y Pensiones y Jubilaciones	164,095,375.00	22,683,962.22	186,779,337.22	152,641,758.96	132,014,975.16	-32,080,399.84
Ingresos Derivados de Financiamientos	0.00	1,166,003.00	1,166,003.00	1,166,003.00	1,166,003.00	1,166,003.00
Total	182,794,111.00	18,135,450.22	200,929,561.22	167,041,408.26	146,414,624.46	-36,379,486.54
				Ingresos Excedentes		0.00
Estado Analítico de Ingresos Por Fuente de Financiamiento	Estimado	Ampliaciones y Reducciones	Modificado	Devengado	Recaudado	Diferencia
	(1)	(2)	(3 = 1 + 2)	(4)	(5)	(6 = 5 - 1)
Ingresos del Poder Ejecutivo Federal o Estatal y de los Municipios	7,383,769.00	-7,081,687.00	302,082.00	302,082.00	302,082.00	-7,081,687.00
Impuestos	0.00	0.00	0.00	0.00	0.00	0.00
Cuotas y Aportaciones de Seguridad Social	0.00	0.00	0.00	0.00	0.00	0.00
Contribuciones de Mejoras	0.00	0.00	0.00	0.00	0.00	0.00
Derechos	0.00	0.00	0.00	0.00	0.00	0.00
Productos ¹	0.00	0.00	0.00	0.00	0.00	0.00
Aprovechamientos ²	0.00	0.00	0.00	0.00	0.00	0.00
Participaciones, Aportaciones, Convenios, Incentivos Derivados de la Colaboración Fiscal y Fondos Distintos de Aportaciones	7,383,769.00	-7,081,687.00	302,082.00	302,082.00	302,082.00	-7,081,687.00
Transferencias, Asignaciones, Subsidios y Subvenciones, y Pensiones y Jubilaciones	0.00	0.00	0.00	0.00	0.00	0.00
Ingresos de los Entes Públicos de los Poderes Legislativo y Judicial, de los Órganos Autónomos y del Sector Paraestatal o Paramunicipal, así como de las Empresas Productivas del Estado	175,410,342.00	24,051,134.22	199,461,476.22	165,573,323.26	144,946,539.46	-30,463,802.54
Cuotas y Aportaciones de Seguridad Social	0.00	0.00	0.00	0.00	0.00	0.00
Productos ¹	7,300,000.00	0.00	7,300,000.00	7,115,293.80	7,115,293.80	-184,706.20
Ingresos por Venta de Bienes, Prestación de Servicios y Otros Ingresos ³	4,014,967.00	1,367,172.00	5,382,139.00	5,816,270.50	5,816,270.50	1,801,303.50
Transferencias, Asignaciones, Subsidios y Subvenciones, y Pensiones y Jubilaciones	164,095,375.00	22,683,962.22	186,779,337.22	152,641,758.96	132,014,975.16	-32,080,399.84
Ingresos Derivados de Financiamiento	0.00	1,166,003.00	1,166,003.00	1,166,003.00	1,166,003.00	1,166,003.00
Ingresos Derivados de Financiamientos	0.00	1,166,003.00	1,166,003.00	1,166,003.00	1,166,003.00	1,166,003.00
Total	182,794,111.00	18,135,450.22	200,929,561.22	167,041,408.26	146,414,624.46	-36,379,486.54
				Ingresos Excedentes		0.00

¹ Incluye intereses que generan las cuentas bancarias de los entes públicos en productos.


² Incluye donativos en efectivo del Poder Ejecutivo, entre otros aprovechamientos.

³ Se refiere a los ingresos propios obtenidos por los Poderes Legislativo y Judicial, los Órganos Autónomos y las entidades de la administración pública paraestatal y paramunicipal, por sus actividades diversas no inherentes a su operación que generan recursos y que no sean ingresos por venta de bienes o prestación de servicios, tales como donativos en efectivo, entre otros.


Bajo protesta de decir verdad declaramos que los Estados Financieros y sus notas, son razonablemente correctos y son responsabilidad del emisor.



Directora General
Lic. Andrea López Gutiérrez



Directora Administrativa
C.P. María de la Luz Ivette Lazcano Salinas



Coord. De Presupuesto
I.I. Mauricio Escobedo Barco